

Требования к баннерам Маркетплейса

Этот гайдлайн поможет вам легко собирать красивые и работающие баннеры.

Для вашего удобства мы подготовили документ, содержащий основные элементы, которые могут вам понадобиться. Если вы часто используете в дизайне какие-то элементы, которые мы не подготовили, напишите нам на marketplace@1c-bitrix.ru и мы непременно дополним набор.

Общие требования

Шрифты

Шрифт — [Open Sans](#)

Рекомендуемые параметры:

Заголовок — от 25 pt, начертание — Bold

Текст и списки — 14-20 pt, начертание — Regular

Картинки и иконки

Изображения должны быть хорошего качества, без явной пикселизации или замыливания.

Исключение составляют изображения, где перечисленные эффекты носят декоративный характер.

Если изображение было вырезано из большой картинке, края объекта должны быть аккуратно обработаны и не содержать остатков фона.

Можно



Нельзя



Если используются иконки, они должны соответствовать друг другу по стилю, пропорциям и цветовой гамме.

Можно



Нельзя



Сущности

Список

Шрифт в списке должен быть начертания Regular.

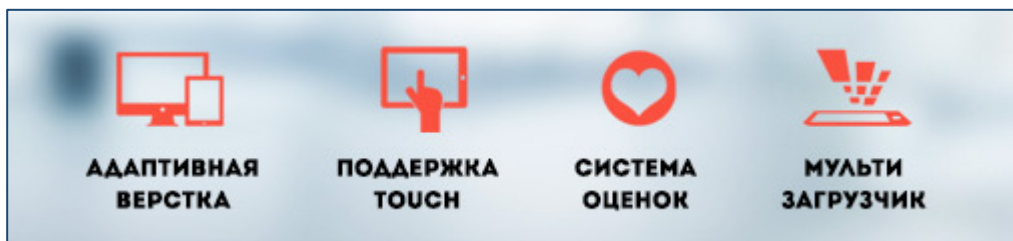
Если список состоит исключительно из текстовой информации, нужно располагать пункты строго вертикально с выравниванием по левому краю, а в качестве маркеров использовать «—».

Пример:

- Новый дизайн
- Доставка по всей России
- Возможна оплата банковской картой

Если список кроме текстовой информации содержит иллюстрации, он может быть приведен и вертикально, и горизонтально.

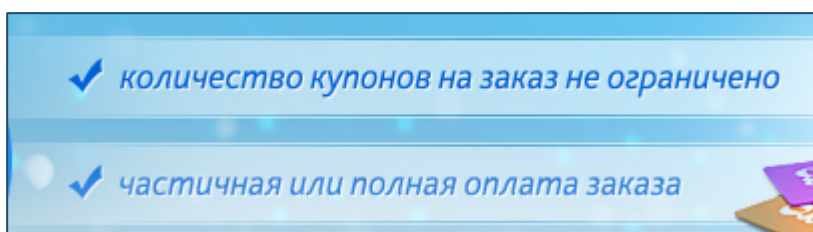
Можно



Терпимо — использованы немного отличающиеся от стандартных маркеры

- Доступ ко всем сервисам с главной страницы
- Многофункциональный личный кабинет
- Интеграция с продуктами Альфа-Авто от 1С-Рарус
- Статьи, новости, фотографии — все на виду
- Поддержка версии платформы 12.5

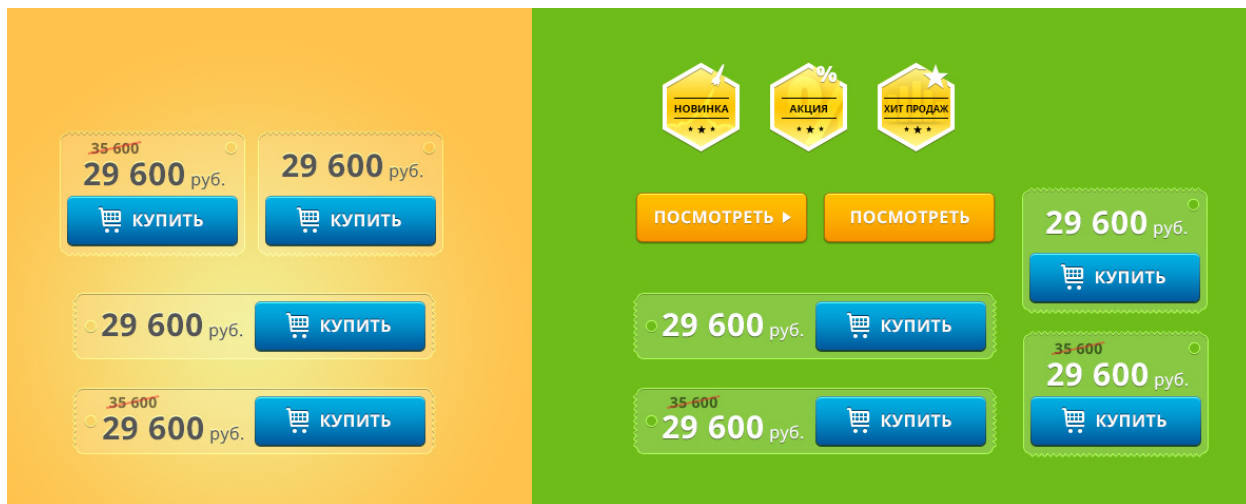
Нельзя — использовано курсивное начертание, маркеры сильно отличаются от стандартных.



Кнопки и ссылки

Размещение визуально кликабельных объектов (кнопок, ссылок, переключателей) на баннере положительно влияет на количество переходов по нему.

Рекомендуется использовать кнопки, указанные ниже. Можно добавить на кнопку однотонную иконку, положить под нее тень другого типа.

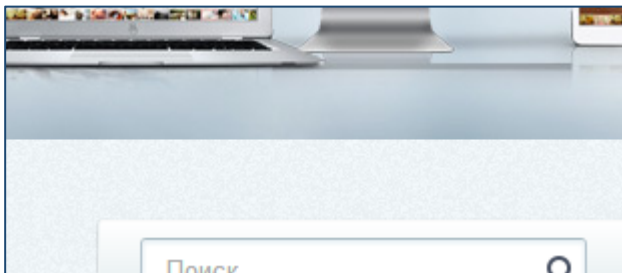


Ссылка может иметь цвет #c90606 или #3682cb.

Фон

Фон баннера может быть любым, однако он должен явно отделяться от фона самого сайта.

Можно



Нельзя

